

Discos para pisos 3M

Azul

División Building and Commercial Services

Revisión N°: 1

Fecha: Octubre 2009

Hoja Técnica

Descripción

Disco de color azul se utiliza para limpieza de pisos. Remueve manchas ligeras y una o dos capas (máximo) de acabados (ceras) viejos, instalados en pisos vinílicos. Diseñado para utilizarse en máquinas de baja velocidad (175 - 300 rpm) Es un material no tejido, construido de fibras sintéticas. El mineral abrasivo que posee, está específicamente seleccionado para llevar a cabo la limpieza de pisos. La resina sintética une firme-mente a las fibras y al mineral. No facilita la formación ni propagación de microorganismos generadores de malos olores.

Aplicaciones

- Se usa para limpieza ligera de todo tipo de pisos.
- En pisos suaves, se utiliza para remover, junto con químicos removedores, todo tipo de selladores y acabados base agua. Es un disco abrasivo ideal para tener mayor control en el proceso de limpieza.

Especificaciones de Producto

Característica	Valor	Unidad
Fibras	Nylon/Poliéster	
Resistencia al desgaste	200	strokes
Espesor Nominal	25.4	mm
Color	Azul	
Tensión de tensile	68	lbs/2in

Modo de Uso:

1. Utilice el disco con una solución de limpieza.
2. Recoja la solución sucia con una mopa absorbadora, aspiradora de agua o una máquina automática.
3. Enjuague la superficie y deje que se seque antes de colocar las capas de acabado o de abrirlo al tránsito.

Mantenimiento

Procedimiento 1:

1. Una vez usado el disco y saturado de ambas caras, quite el disco de la máquina pulidora y guárdelo dentro de una bolsa de plástico y ciérrela.
2. Lleve el disco sucio a un vertedero provisto de grifo y manguera.

Discos para pisos 3M


Azul

División Building and Commercial Services


Revisión N°: 1

Fecha: Octubre 2009

Hoja Técnica


- 
3. Aplique suficiente presión (con los dedos), a la salida de la manguera para lograr que salga agua a presión. Dirija el chorro de arriba hacia abajo y de derecha a izquierda. Una vez limpio un lado, lave el otro de la misma forma.
 4. Coloque verticalmente el disco (si es posible cuélguelo), y déjelo escurrir.
 5. El disco debe estar completamente seco antes de volverse a usar.
 6. Nota: Si el disco se secó y se endureció al estar dentro de la bolsa, puede sumergirse en un contenedor con una solución de limpiador neutro o de uso general. Déjese remojando hasta que se suavice y después limpie y enjuague con se indica en el mismo procedimiento.

Procedimiento 2.

- 
1. Otra forma de limpiarlo, es dejando el disco remojándose durante 12 hr en un contenedor con agua caliente, después sáquelo, enjuáguelo, escúrralo y deje secar al aire.

ADVERTENCIA: POR NINGUN MOTIVO SE RECOMIENDA EL USO DE OBJETOS COMO ESPATULAS, CUCHILLOS, LIJAS O UN MEDIO ABRASIVO PARA LIMPIAR EL DISCO. EL USO DE ESTE TIPO DE OBJETOS DAÑARA IRREMEDIABLEMENTE EL DISCO.

Presentaciones Disponibles



	Medidas	Cant. x caja
Azul	13", 16", 17", 20", 24"	caja x 5


Consultar con 3M por cualquier pregunta relacionada con selección del producto.

Información Preventiva: Antes de hacer uso del producto, consulte la etiqueta del producto así como la Hoja de Seguridad para información de Salud y Seguridad.

Información Adicional: Favor de contactar a su representante local de 3M.

NOTA IMPORTANTE:

3M NO HACE GARANTÍAS NI EXPRESAS NI IMPLÍCITAS, INCLUYENDO PERO NO LIMITADO A CUALQUIER GARANTÍA IMPLÍCITA DE COMERCIO O PARA CUALQUIER PROPÓSITO.



El usuario tiene la responsabilidad de determinar si el producto de 3M es adecuado para el fin particular y adecuado para su aplicación. Por favor recuerde que diversos factores pueden afectar el uso y el desempeño de un producto en una particular aplicación. Los materiales involucrados en la aplicación, la preparación de los mismos, el producto seleccionado, las condiciones de uso, el tiempo y condiciones ambientales en las que el producto debe desempeñar son algunos de los varios factores que afectan el uso y el desempeño de un producto. Dados los diversos factores, algunos que son únicos para el conocimiento y control del usuario, es esencial que el usuario evalúe el producto para determinar si éste es adecuado para el fin particular y para su propio método de aplicación.

RESPONSABILIDAD y REMEDIO:

Si se comprueba que el producto de 3M está defectuoso, LA RESPONSABILIDAD EXCLUSIVA, A LA DISCRECIÓN DE 3M, SERÁ REEMBOLSAR EL PRECIO DEL PRODUCTO O REPARAR O REEMPLAZAR EL PRODUCTO DEFECTUOSO 3M. De otra manera,

Discos para pisos 3M

Azul

División Building and Commercial Services

Revisión N°: 1

Fecha: Octubre 2009

Hoja Técnica

3M no se hace responsable por daños o perjuicios, directos o indirectos, especiales, incidentales, o por consecuencia sin considerar la teoría legal que aplica, incluyendo negligencia, garantía o responsabilidad estricta.

